




創
っ
て
み
よ
う
！

紙ひこうき



組み合わせパズル



紙クラフト

【 説 明 】

厚紙を使って、「紙ひこうき」や「組み合わせパズル」を作り、出来上がった作品で楽しむ活動です（両プログラムとしての計画を推奨）。

【 ね ら い 】

想像力や集中力を養うとともに、完成した時の達成感を味わう。



研修室 炊飯場
体育館 広場



0.5～1.0時間



100人程度



小学校2年生～



通年



指導なし
(要電話予約)

貸出できるもの

- ・はさみ
- ・紙飛行機原稿、パズル原稿
(次頁参照)

団体に準備するもの

- ・接着剤 ・ものさし ・筆記用具
- ・クラフト材料費各 50 円/台紙 1 枚
(台紙を団体に準備する場合は不要)

■■■■■組み合わせパズル問題例■■■■■



さかな




かなづち



ツリー



つる



いえ

活動上の留意点

飛行機を飛ばす際は、周囲の安全を確認し、安全と事故防止に十分留意してください。




台紙は、各団体で準備されてもかまいません。

紙ひこうき

※ 印刷原稿が必要な場合は、下見打ち合わせの時に
お申し出ください。

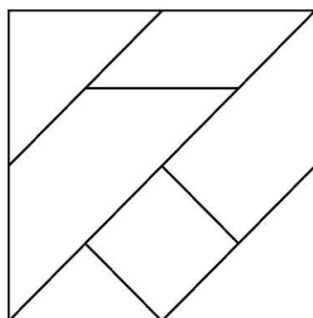
制作後の活動例(グループまたは個人で)

- 色を塗ったり模様を描いたりして、オリジナルの作品に仕上げる。
- 飛行距離を競って楽しむ。
- 滞空時間(飛行時間)を競って楽しむ。
- 床に模造紙やフープを置き、着地点を得点化して、合計得点で競って楽しむ。



組み合わせパズル

難易度別問題例



「清少納言の知恵の板」として
書物でも紹介されています。

入門



菊

竹



ポット



山



しちりん



かもめ



ちょうちん



かぶと



糸切ばさみ



つぼ



ほうちょう



台形



お皿



やじるし



なす



ランプ



水晶



いちりんざし

中級



とうろう



白鳥



初心者マーク



こま



富士山



くい

上級



ろうそく



矢



れんげ




はと




さしがね



くし



水がめ



つばめ



ゆず



サギ



砂時計



王冠



ぼんぼり



なべふた



手鏡



たか



かかし



するめ